

“Donne e Scienza”

Indagine statistica sull’incidenza delle docenti universitarie in
facoltà scientifiche di sette città italiane

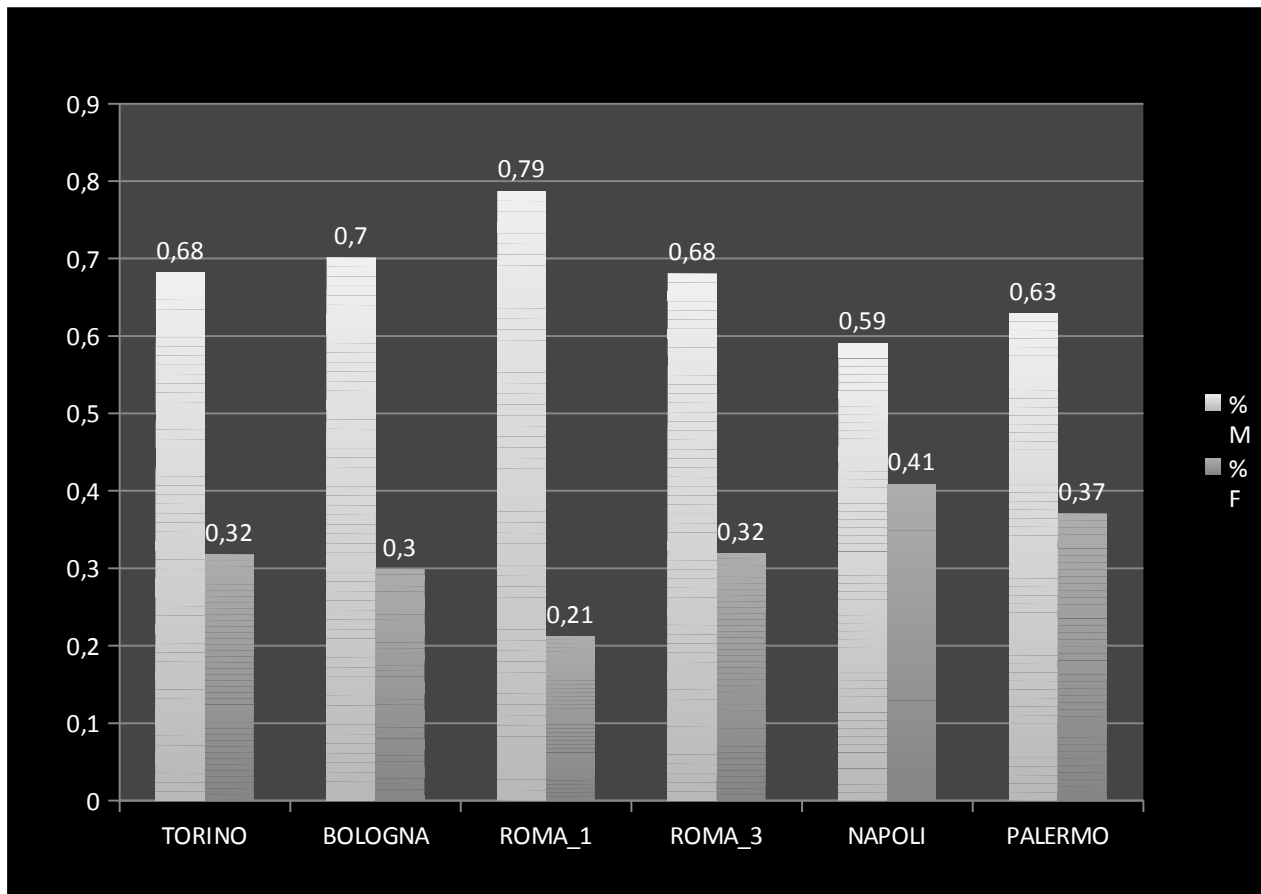
➤ **Raccolta dati a cura di:**

Di Marzio Arianna, Di Giovampaolo Sara, Ficarella Valentina,
Lucatelli Romina, Rovico Giorgia III E
Abbatangeli Francesca, Argento Claudia, De Leo Camilla III F

➤ **Rielaborazione e sintesi:** prof.ssa Flavia De Collibus

Roma, 7 Marzo 2011

Architettura

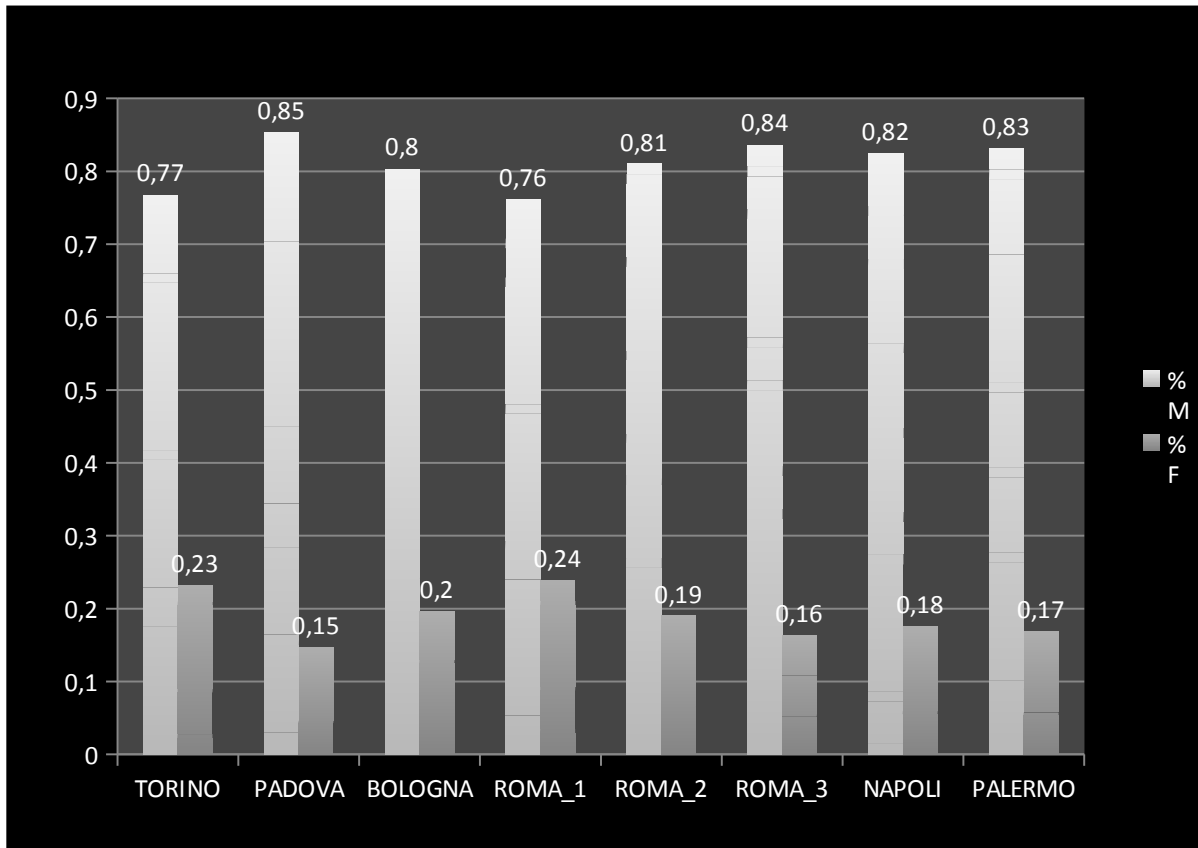


Città	M	F
TORINO	103	48
BOLOGNA	54	23
ROMA_1	141	38
ROMA_3	49	23
NAPOLI	81	56
PALERMO	73	43

BO e RM1
presentano
le % più basse
di docenti donne
(30 e 21%).

Il miglior risultato è a Napoli (41%). Per BO, le % più basse riguardano ordinarie e associate (15 e 25%), mentre per le ricercatrici il trend è in netto rialzo (47%). I dati di RM1 non sono disaggregati.

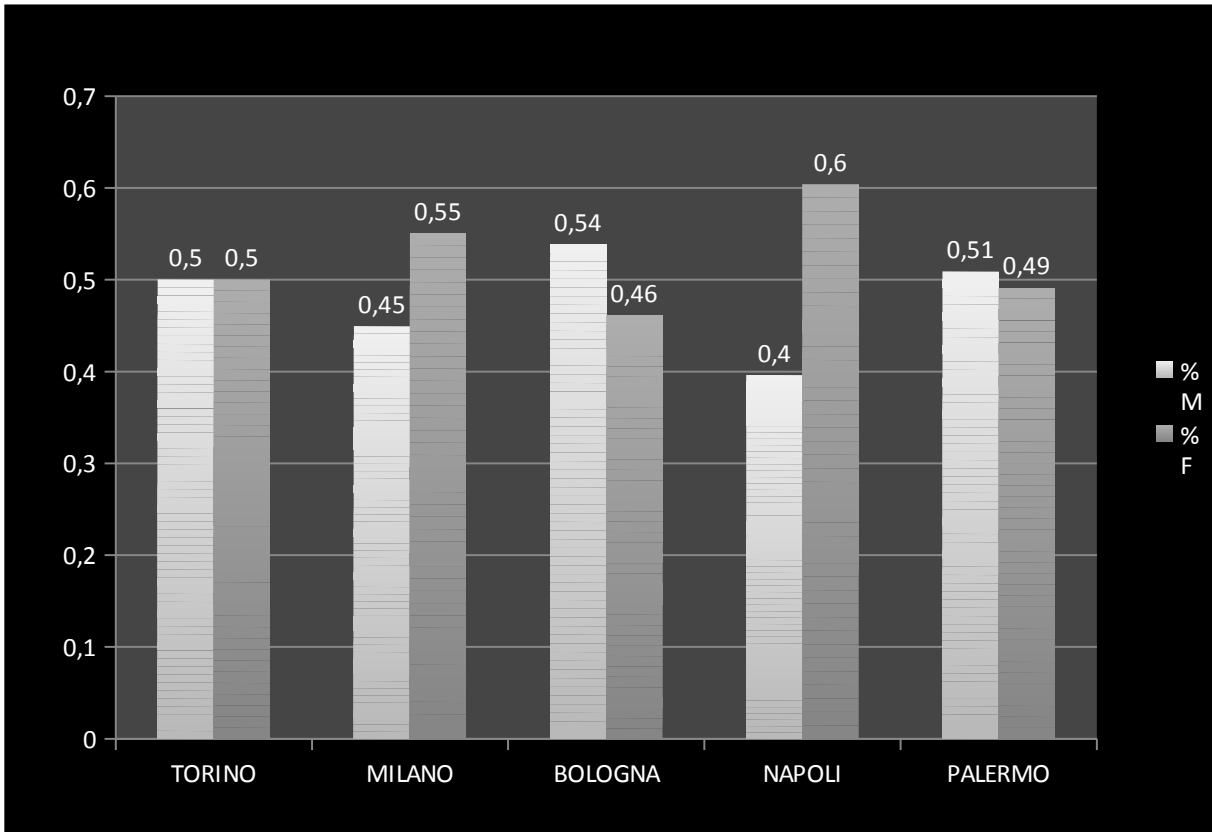
Ingegneria



Città	M	F
TORINO	324	98
PADOVA	332	57
BOLOGNA	151	37
ROMA_1	245	77
ROMA_2	209	49
ROMA_3	97	19
NAPOLI	381	81
PALERMO	173	35

Stesso dato fortemente penalizzante in tutte le 7 sedi universitarie testate. La percentuale meno mortificante è a Roma_1 (“La Sapienza”) dove raggiunge il 24% .

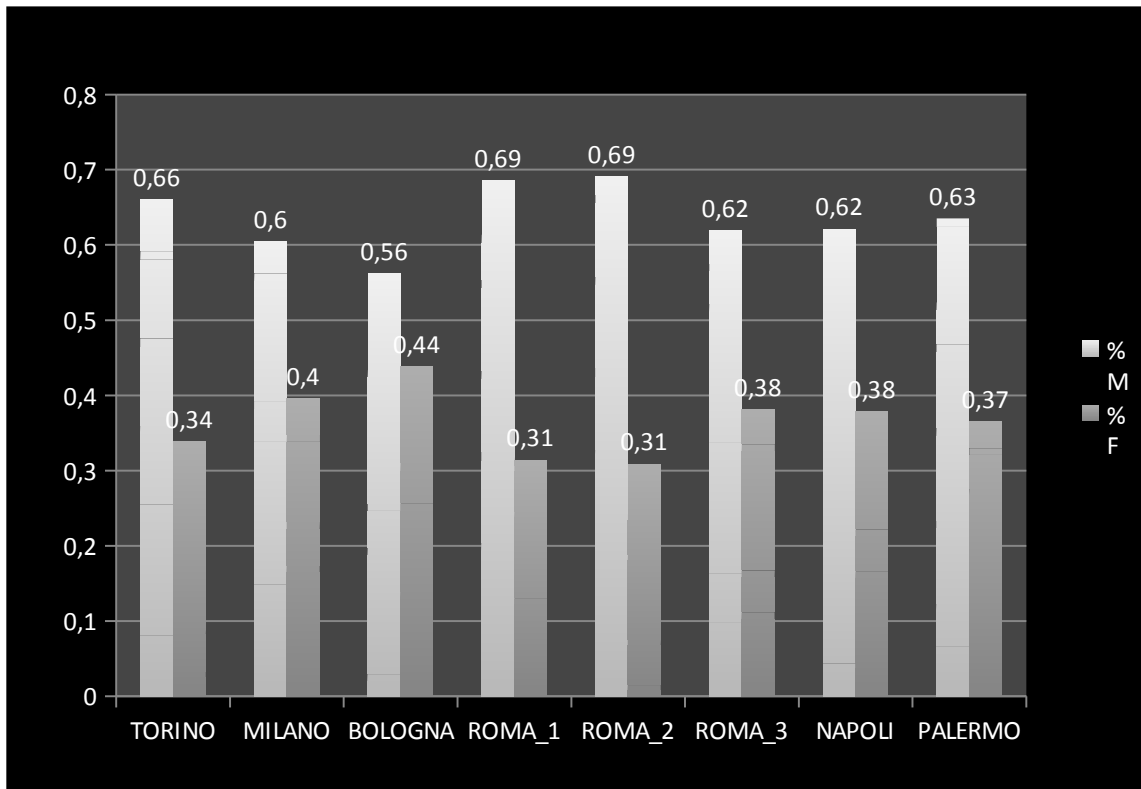
Farmacia



Città	M	F
TORINO	64	64
MILANO	53	65
BOLOGNA	42	36
NAPOLI	40	61
PALERMO	29	28

5 le sedi universitarie testate: in tutte spicca una decisa inversione di tendenza, con percentuali costantemente paritarie ed un picco di netta prevalenza alla “Federico II” di Napoli.

Scienze MM.FF.NN.

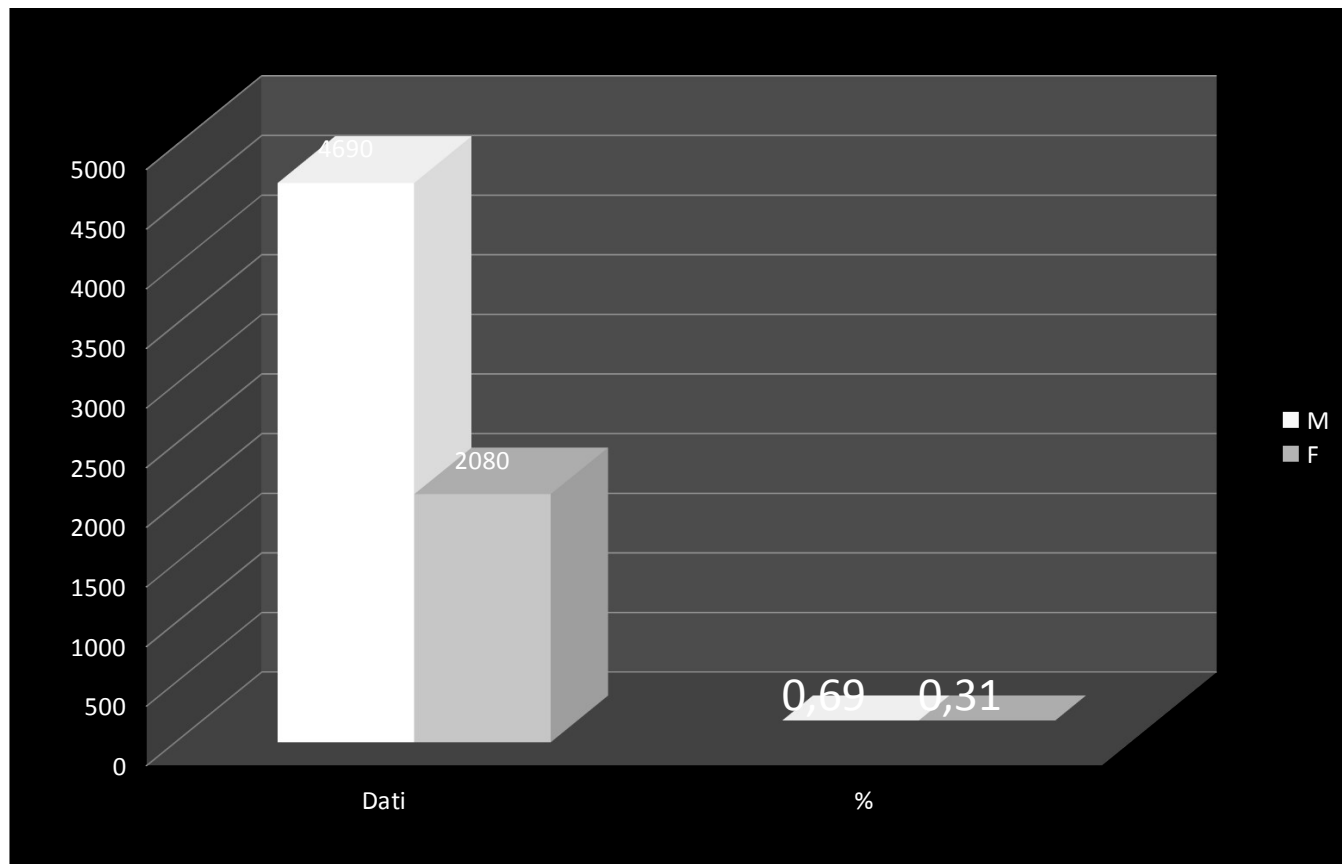


Città	M	F
TORINO	238	122
MILANO	304	199
BOLOGNA	68	53
ROMA_1	371	170
ROMA_2	188	84
ROMA_3	78	48
NAPOLI	310	189
PALERMO	153	88

In questo settore il trend percentuale resta basso specie al centro (Roma).

Si ricorda che questa facoltà comprende anche i corsi di laurea in Matematica, Fisica, Chimica e Geologia nei quali le docenti ordinarie sono presenti in percentuali esigue, oscillanti tra lo 0 % (Matematica + Fisica a Palermo) e il 10-18% (Milano, Roma 1 e Roma 2). Le percentuali più alte si devono alle ricercatrici e in parte alle associate.

Totale docenti monitorati



Università
statali di:
Torino
Milano
Padova
Bologna
Roma 1
Roma 2
Roma 3
Napoli
Palermo

Il dato generale riguarda sia le facoltà scientifiche comuni alle 7 città testate, sia a quelle presenti solo in alcune (Agraria, Informatica, Statistica, Veterinaria): emerge una forbice netta tra docenti uomini e docenti donne, nonostante la discreta inversione di tendenza riscontrata nella categoria delle ricercatrici, ovunque in ascesa (> 35%).